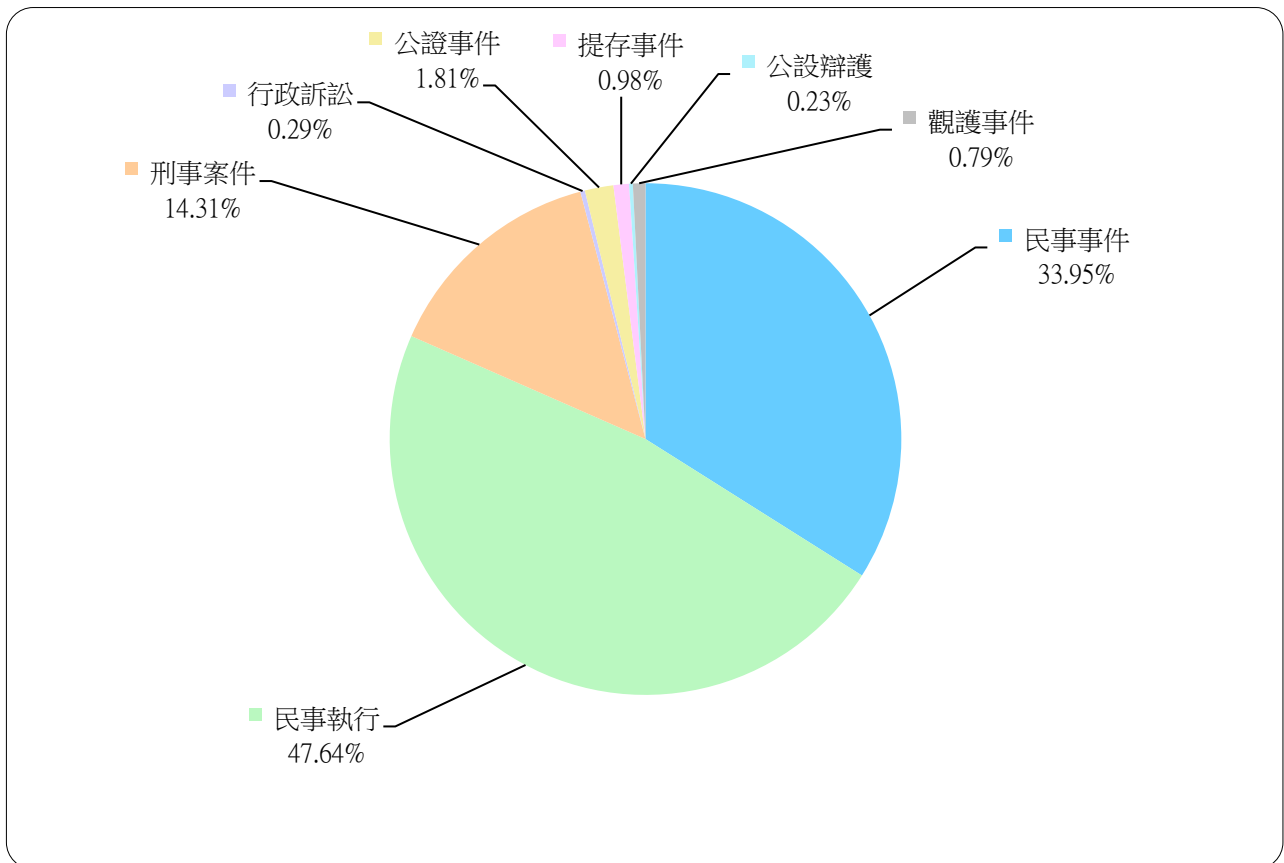


# 臺灣嘉義地方法院統計年報

中華民國 108 年

各類案件新收件數比例統計圖



臺灣嘉義地方法院統計室 編製

109 年 1 月 14 日

## 一、收結概況：

- 108 年民事事件新收 35,857 件。(其中非訟之促、催、票、拍計 14,887 件、一般消債事件 143 件、家事事件 5,178 件、簡易訴訟 1,255 件、小額訴訟 2,059 件)
- 108 年民事執行事件新收 50,313 件。(其中一般執行 48,609 件、消債執行 97 件、破產執行 1 件、保全程序 267 件、其他 1,339 件)
- 108 年刑事案件新收 15,111 件。(其中簡易訴訟 4,422 件、少年事件 1,302 件、交通案件 3,220 件)
- 108 年行政訴訟案件新收 305 件。(其中簡易訴訟 29 件、交通裁決訴訟 95 件)

108 年各類案件收結件數統計表

單位：件

| 類別   | 受理件數   |       |        | 終結件數   | 未結件數  |
|------|--------|-------|--------|--------|-------|
|      | 合計     | 舊受    | 新收     |        |       |
| 民事事件 | 37,658 | 1,801 | 35,857 | 35,739 | 1,919 |
| 家事事件 | 5,584  | 406   | 5,178  | 5,175  | 409   |
| 民事執行 | 52,329 | 2,016 | 50,313 | 50,060 | 2,269 |
| 刑事案件 | 16,009 | 898   | 15,111 | 14,880 | 1,129 |
| 少年案件 | 1,362  | 60    | 1,302  | 1,291  | 71    |
| 交通案件 | 3,327  | 107   | 3,220  | 3,196  | 131   |
| 行政訴訟 | 342    | 37    | 305    | 295    | 47    |
| 公證事件 | 1,908  | 0     | 1,908  | 1,908  | 0     |
| 提存事件 | 1,041  | 4     | 1,037  | 1,038  | 3     |
| 公設辯護 | 289    | 44    | 245    | 183    | 106   |
| 公設輔佐 | 79     | 5     | 74     | 65     | 14    |
| 觀護事件 | 1,476  | 640   | 836    | 794    | 682   |

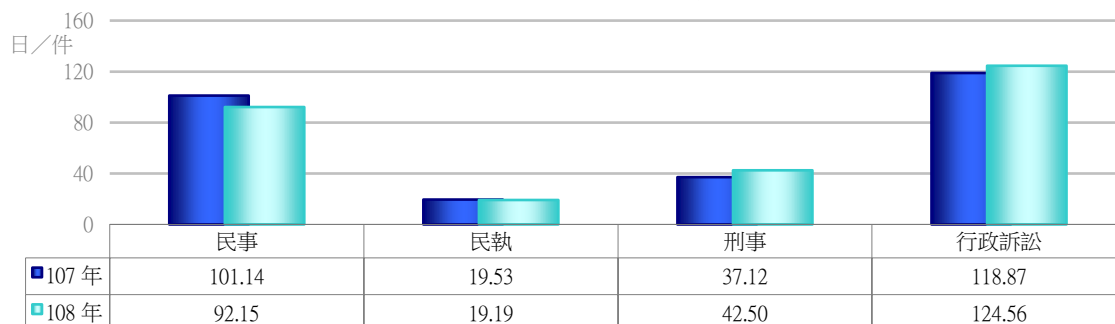
說明：1. 民事事件部分不含民事執行事件，刑事案件含通訊監察案件。

2. 公設辯護案件包含公設辯護人辦理之公設輔佐件數，觀護事件包含他院囑託本院辦理件數。

## 二、結案速度：

- 108 年民事事件平均終結一件所需日數為 92.15 日。(其中簡易事件 100.06 日、小額事件 47.54 日、普通事件 139.16 日、家事事件 106.05 日)
- 108 年民事執行事件平均終結一件所需日數為 19.19 日。(其中一般執行事件 18.85 日、消債執行事件 209.94 日、無破產執行事件)
- 108 年刑事案件平均終結一件所需日數為 42.50 日。(其中簡易案件 21.99 日、普通案件 66.88 日、重大案件 320.20 日、少年事件 27.08 日、交通案件 26.14 日)
- 108 年行政訴訟案件平均終結一件所需日數為 124.56 日。

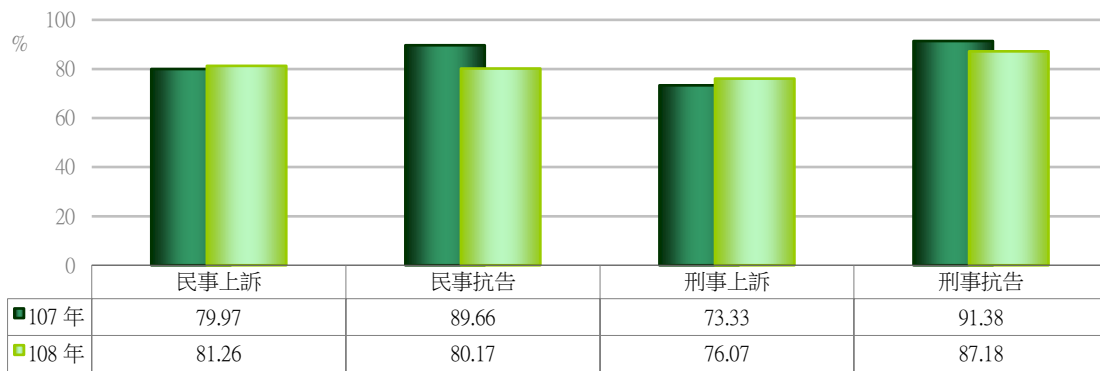
各類案件結案速度統計圖



### 三、維持率：

- 108 年民事事件上訴維持率為 81.26 %。  
(其中普通事件 81.24 %、簡易事件 77.11 %、小額事件 98.00 %)  
較 107 年增加 1.29 個百分點。
- 108 年民事事件抗告維持率為 80.17 %，較 107 年減少 9.49 個百分點。
- 108 年刑事案件上訴維持率為 76.07 %。  
(其中普通案件 74.51 %、簡易案件 79.86 %、重大案件 92.31 %)  
較 107 年增加 2.74 個百分點。
- 108 年刑事案件抗告維持率為 87.18 %，較 107 年減少 4.20 個百分點。

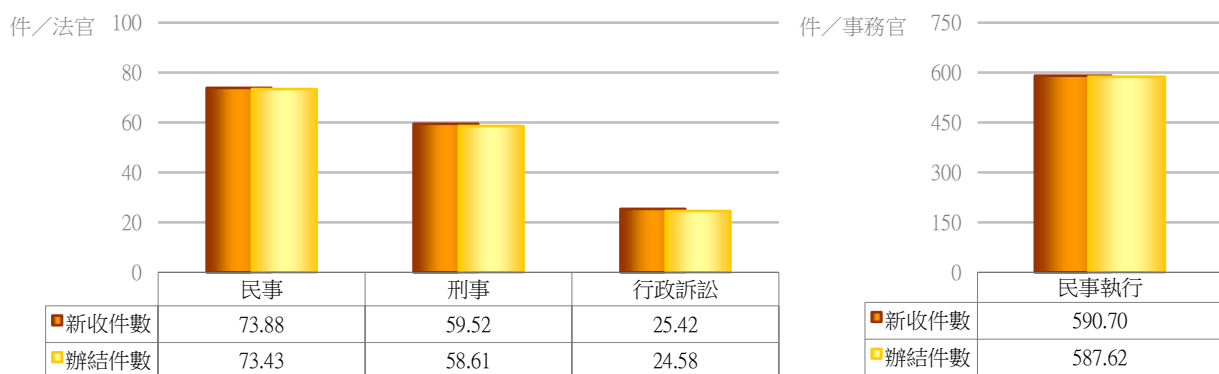
各類案件維持率統計圖



### 四、案件負荷：

- 108 年民事事件平均每法官每月新收件數為 73.88 件，  
平均每法官每月辦結件數為 73.43 件。
- 108 年刑事案件平均每法官每月新收件數為 59.52 件，  
平均每法官每月辦結件數為 58.61 件。
- 108 年行政訴訟案件平均每法官每月新收件數為 25.42 件，  
平均每法官每月辦結件數為 24.58 件。
- 108 年民事執行事件平均每司法事務官每月新收件數為 590.70 件，  
平均每司法事務官每月辦結件數為 587.62 件。

108 年各類案件平均每法官或司法事務官每月新收及辦結件數統計圖



## 五、民事和解及調解情形：

### 1. 民事和解百分比：

108 年為 2.85 %，較 107 年減少 0.32 個百分點。

### 2. 民事調解成立百分比：

108 年為 49.16 %，較 107 年增加 0.27 個百分點。

### 3. 民事（不含家事）調解成立百分比：

108 年為 48.86 %，較 107 年增加 0.01 個百分點。

### 4. 家事調解成立百分比：

108 年為 51.19 %，較 107 年增加 2.09 個百分點。

和解百分比及調解成立百分比統計圖

